

# Escalera AUTOCISTERNA

## Línea Industrial

Fabricada 100% en aluminio.  
Desmontable y transportable.

Amplia plataforma en aluminio  
80 x 63 cm con superficie  
antideslizante y rodapié de  
aluminio con altura de 20 cm.

Jaula protectora fabricada para  
evitar accidentes laborales y  
desmontable al 100%.

Barandillas en aluminio.

Plataforma de elevación  
mediante cable de acero con  
cabrestante profesional AL-KO,  
con embrague de seguridad y  
freno con certificado CE.

Base robusta y resistente de  
aluminio con tratamiento  
anticorrosivo.

Las 4 ruedas son giratorias  
360° con freno.

Los peldaños de la escalera  
son de 18 cm. de fondo.

Dispone de 4 pies  
estabilizadores de acero de  
color naranja que aseguran la  
estabilidad de la escalera en  
superficies irregulares.


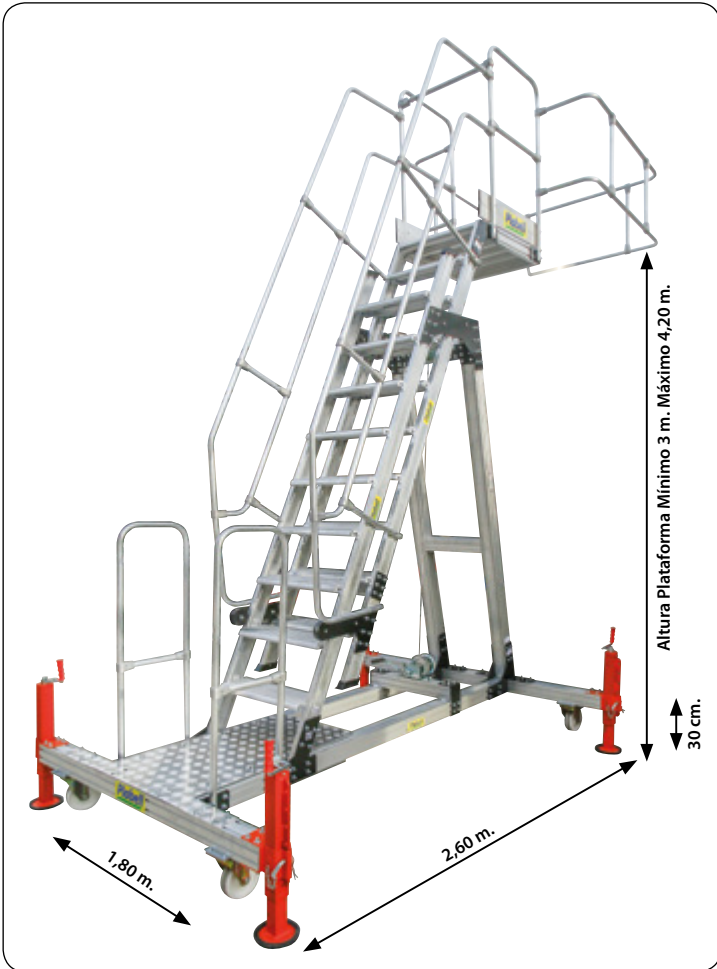
**Garantía de 2 años**

**Normativa EU EN131-7**




76

Código artículo	Número de peldaños	Altura mínima a la plataforma cm.	Altura máxima a la plataforma cm.	Altura total escalera cm.	Altura máxima de trabajo cm.	Peso kg	Contrapeso kg
EU AUTOCISTERNA4M	9+9 + Base	300	420	530	620	300	150



Jaula protectora colocada en voladizo, de tamaño 135 x 135 cm. completamente desmontable, plataforma de trabajo posicionada en voladizo de dimensiones 77 x 60 cm. con superficie anti- deslizante y provista de salva pies de aluminio de 15 cm. de alto.




Perfil vertical con aletas de alta resistencia y fuertes bisagras de acero. Escalera diseñada con gran robustez en todas sus partes para garantizar la máxima fiabilidad y durabilidad.



Ruedas reforzadas de Ø 20 cms. fabricadas en Nylon con freno y giratorias 360°.



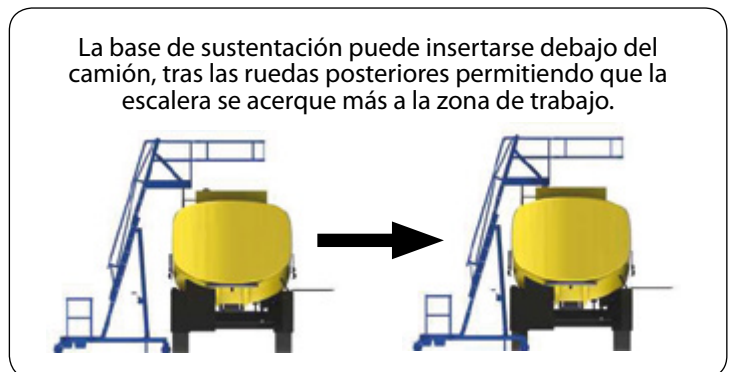
Cabrestante profesional con manivela AL-KO, que trabaja en los dos sentidos, normal y reversible, que permite ajustar con precisión el posicionamiento de la estructura elevable sin ningún esfuerzo, conforme a las normativas europeas DIN EN 13157, EN ISO 12100 y CE.



Soporte especial relleno con 150 kg de hormigón de fácil acceso para su inspección y desmontaje.



Escalera completamente plegable consiguiendo un cómodo transporte a modo de remolque.



La base de sustentación puede insertarse debajo del camión, tras las ruedas posteriores permitiendo que la escalera se acerque más a la zona de trabajo.