

# TELEQUIP / Escalera telescópica con plataforma

## Línea Profesional

Escalera de características multifuncionales, con una plataforma de trabajo grande y segura, regulable en altura y con extensiones telescópicas ajustables, capaz de adaptarse fácilmente sobre altos desniveles.

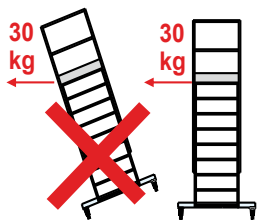
Equipada con dos extensiones base integradas, de conexión rápida y ajuste telescópico, con fijación en perno de acero, permiten la estabilización perfecta de la escalera, cumpliendo sobradamente las pruebas anti vuelco exigidas por la Normativa Europea **EN-131-7 (febrero 2013)**.

Es una escalera robusta en todos sus detalles, estudiada para ser una herramienta eficiente, que se adapta rápidamente ante cualquier situación, lo cual le permite trabajar de forma segura. Se pliega a dimensiones muy reducidas, haciendo que su transporte y almacenaje sea fácil y eficiente.



**Garantía de 2 años**

**Normativa EU EN 131-1-2-3-7**



**ANTI-VUELCO**  
Normativa EN 131/7

**Tapas de protección de los peldaños externos.** Con dispositivo anti desbloqueo de inserción lateral, ideal para resistir cualquier impacto accidental.



**Cuenta con un soporte de aluminio** equipado con ruedas que le permite un fácil transporte a modo de carretilla.




**Perfil de peldaños en aluminio extrusionado.** Con lado plano que posee un grosor mayor para una unión perfecta con el montante garantizando una soldadura indestructible.



**Inclinación de subida.**

Reducida a 68° para ofrecer un ascenso y descenso fácil evitando golpear las rodillas con los escalones.



**Peldaño interno.** De 30 x 30 mm. anti deslizante y unión del perno, con su montante, por doble bordadura interna y externa, garantizando la máxima solidez y durabilidad.

Con un paso de la escalera reducido a 28 cm. y anchura de 55 cm. en la subida garantizan el máximo confort durante su ascenso.



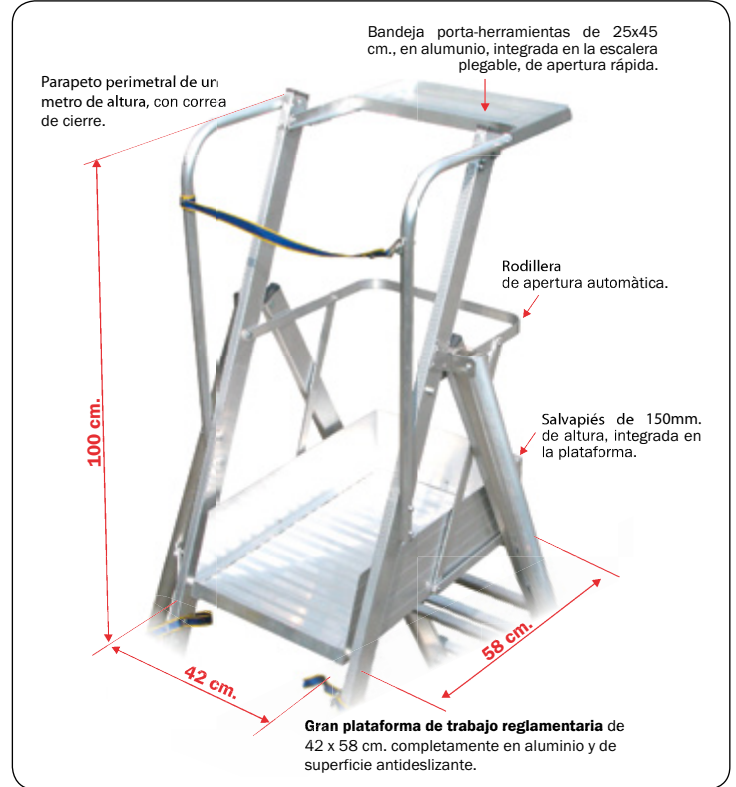
Ajustable en ambos lados con extensiones telescópicas.



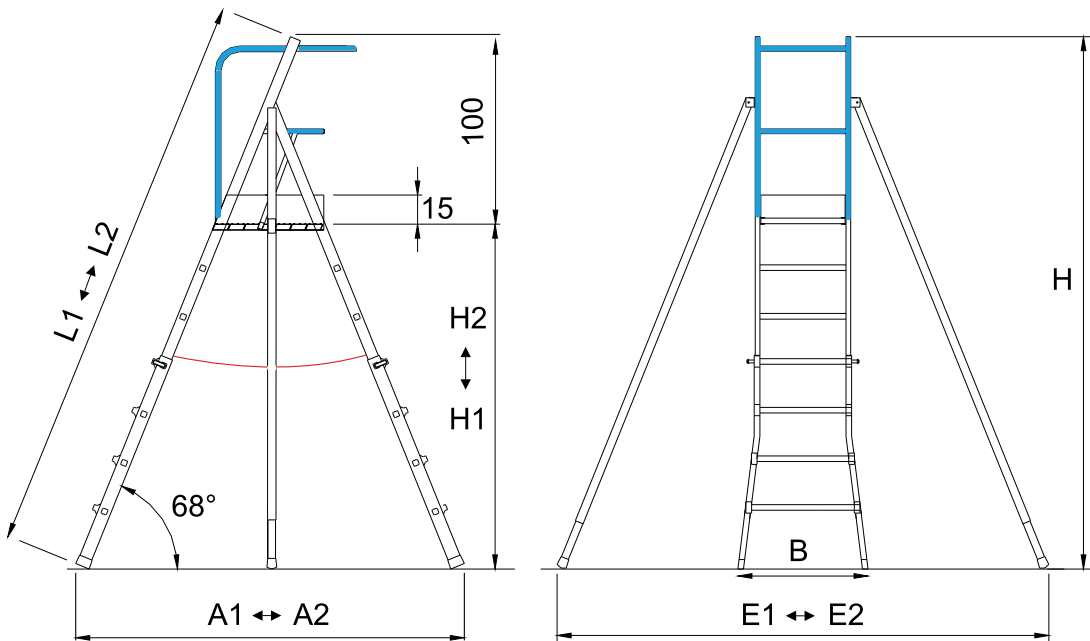
**Soportes de estabilizadores integrados.** Con extensiones telescópicas regulables, fijadas con pernos de acero unidos a un acoplamiento rápido en aluminio con dispositivo de seguridad anti desbloqueo. Pueden cerrarse para trabajar junto a una pared.



**Fijación de registros.** Mediante ganchos de acero revestidos de Nylon con seguridad anti desbloqueo protegidos por tapas resistentes al impacto.



**Bandeja superior porta-herramientas de 25 x 45 cm.** Fabricada en aluminio, integrada en la escalera plegable, de apertura rápida. Parapeto perimetral de 1 m. de altura, con correa de cierre. Arodillera de apertura automática. Salvapiés de 150 mm. de altura, integrada en a plataforma. Gran plataforma de trabajo reglamentaria, de 42 x 58 cm. completamente en aluminio y de superficie antideslizante.



Su transporte es simple y rápido. Es completamente retráctil y la sección del mecanismo permite reducir al mínimo su espacio.

Código artículo	Altura min. al suelo H1 cm.	Altura máx. al suelo H2 cm.	Altura máx. de trabajo cm.	Longitud escalera L1-L2 cm.	Anchura escalera B cm.	Anchura abierta en tijera A1 - A2 cm.	Espacio ocupado estabilizadores E1 - E2 cm.	Peso kg
TELEQUIP6	95	148	348	220 - 267	59	139 - 176	182 - 235	27
TELEQUIP10	147	249	449	267 - 380	71	176 - 267	235 - 267	36
TELEQUIP12	203	305	505	291 - 446	83	194 - 312	261 - 360	44