

Escalera con cable de acero de 3 tramos en apoyo

Línea Estrella

Escalera de 3 tramos en apoyo con cable de acero.

Peldaños cuadrados de 30 x 30 cm. antideslizante

Doble bordadura en la unión de los peldaños con los montantes en la parte interna y externa


Escalera regulable en altura con cabrestante profesional y embrague de seguridad que permite la extensión y pliegue simultáneamente de los montantes sin ningún esfuerzo.



Perfiles de aleación 6005 provisto con guías y cojinetes de goma que permiten su deslizamiento

Los montantes se bloquean y desbloquean mediante un sistema automático.

Primer montante viene dotado de ruedas para el deslizamiento en pared.

Base estabilizadora telescópica con perfil reforzado con sistema de montaje y desmontaje rápido.

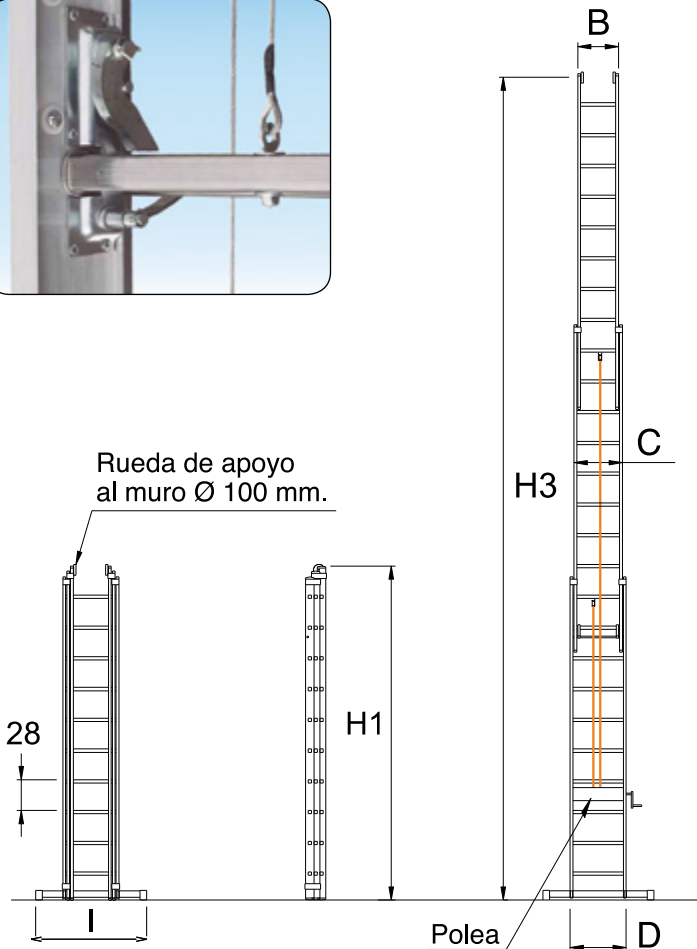




Manivela profesional AL KO con cable de acero y freno de seguridad irreversible.

Mediante un cable de acero robusto, la escalera permite el deslizamiento de los montantes superiores con precisión y comodidad.

El freno de seguridad evita su cierre imprevisto.



Código artículo	Altura cm. (H1)	Altura máxima cm. (H3)	Ancho montantes cm.	Ancho base	Número peldaños	B/C/D = Anchuras cm.	Peso kg
ST550/3XL	532	1373	95X25R	120	18 + 18 + 18	41/49/56	67